


## ขั้นตอนการสมัครรับข้อมูลข่าวสารผ่านช่องทางออนไลน์แอปพลิเคชัน

1. เข้าเว็บไซต์ [www.phobphrahospital.com](http://www.phobphrahospital.com)
2. คลิกเมนู **สมัครรับข้อมูล** กรอกรายละเอียดให้ครบถ้วน แล้วกดปุ่ม **สมัครรับข้อมูล** ด้านล่าง

โรงพยาบาลบพข  
Phobphra Hospital

เกี่ยวกับ รพ. ▾ บริการ ▾ ข้อมูลสารสนเทศ ▾ ข้อเสนอแนะ/ร้องเรียน ติดต่อ **1**สมัครรับข้อมูล

### สมัครใช้บริการรับข้อมูลการแจ้งเตือนผ่านทางไลน์

กรณการกรอกรายละเอียดให้ครบถ้วน	ที่อยู่โรงพยาบาล	เวลาทำการ
เลขบัตรประจำตัวประชาชน 13 หลัก	Address	ทุกวันในเวลาราชการ
<input type="text"/>	245 หมู่ที่ 2 ตำบลพพระ อำเภอพพระ	08:00 AM - 16:00 PM
คำนำหน้า	จังหวัดตาก 63160	ทุกวันนอกเวลาราชการ
<input type="text"/>	Email	16:00 PM - 08:00 AM
ชื่อ <b>2</b>	info@phobphrahospital.com	
<input type="text"/>	Phone	
นามสกุล	055-569023	
<input type="text"/>	Fax	
Email	055-569117	
<input type="text"/>	การติดต่อสื่อสาร	
พิมพ์ตัวอักษรตามภาพ	ข้อความของท่านที่ส่งมา ทางเราจะรับดำเนินการและตอบกลับให้เร็วที่สุด...	
		
<input type="text"/>		
<b>สมัครรับข้อมูล</b> <b>3</b>		

3. กดปุ่ม **เข้าใช้งานระบบ LINE** เพื่อ Login เข้าเว็บไซต์ของ LINE

**เข้าใช้งานระบบ LINE**

**4**

4. กรอง E-mail และ Password ที่ท่านได้สมัครใช้งานแอปพลิเคชันไลน์บนมือถือของท่าน (E-mail และ Password ทางโรงพยาบาลไม่ได้เก็บข้อมูลของท่านไว้แต่อย่างใด)

# LINE

Email address **5**

Password

**Log in** **6**

About LINE | © LINE Corporation

5. จากนั้นท่านจะเห็นบริการของโรงพยาบาลชื่อว่า Dr.Notify ให้ทำเลือก 1-on-1 chat with LINE Notify (คือการรับข้อมูลแบบ ตัวต่อตัว จาก Line Notify ผู้อื่นไม่สามารถเห็นได้) เสร็จแล้วกดปุ่มสีเขียว Agree and Connect (หากเป็นภาษาไทยจะเขียนว่า เห็นด้วยละเอียดเชื่อมต่อ)









**Dr.Notify**

โรงพยาบาลพบพระ

Select a chat to send notifications to.

Search by group name

-  1-on-1 chat with LINE Notify **7**
-  43 Files HIS Tak
-  BLUE SKY 
-  CCMS\_TAK
-  FOREX.IT INVESTOR

Your profile name and the name of the connected chat will be sent to the connected service provider. You can disconnect services from LINE Notify's "My page."

By agreeing, LINE Notify's official account will be added as a friend.

Cancel

Agree and connect

**8**

6. เสร็จสิ้นการสมัครรับข้อมูล จะมีข้อความ กลับหน้าหลัก ปรากฏบนหน้าจอ
- กลับหน้าหลัก**